

Montageanleitung

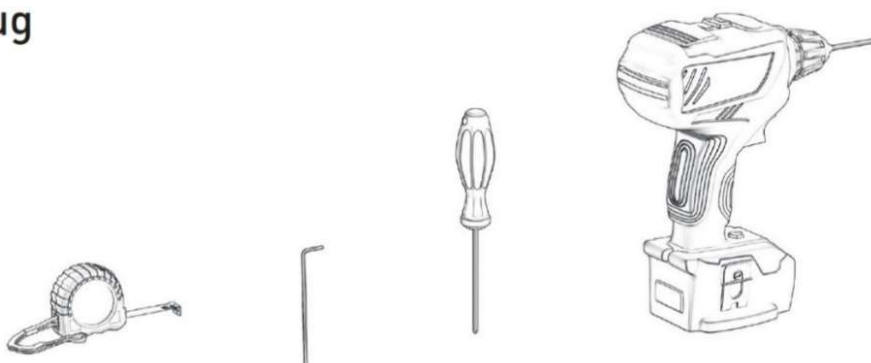
Drahtseil- / Seilspann-Vorhang-Garnitur

TORRE

- Drahtseil 500 cm Länge – mit 2 Spannelementen
- Erhältlich in den Farben Blau, Messing poliert und Weiß
- Nicht für Hohlraumwände geeignet!
- Bitte prüfen Sie, ob das Montagezubehör für Ihre Wandbeschaffenheit geeignet ist und tauschen Sie dieses ggfs. aus.



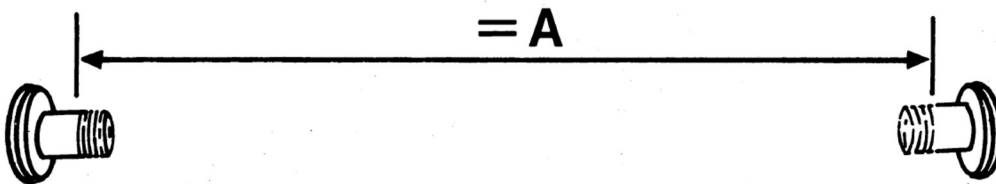
Werkzeug



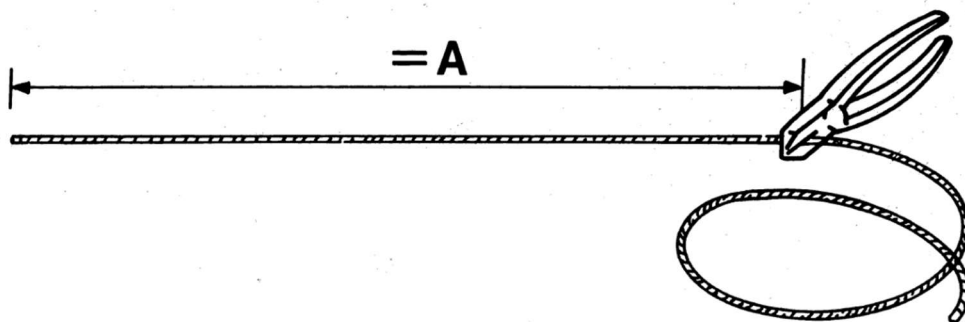
01. Die Montageplatten der beiden Wandhalter mit Schrauben und Dübel an der Wand befestigen.



02. Den Abstand „A“ zwischen den beiden Montageplatten abmessen.



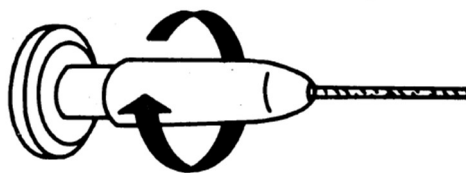
03. Das Drahtseil entsprechend der benötigten Länge „A“ einkürzen.



04. Das Drahtseil durch die Spannhülse schieben und mit der Inbusschraube an der Drahtseilklemme befestigen.



05. Die Spannhülse auf die Montageplatte schrauben.



06. Das Drahtseil auf Spannung bringen.



Bei weiteren Fragen stehen wir jederzeit gerne zur Verfügung.

Kremp und Hüttemeister GmbH
Freisenbergstr. 26
58513 Lüdenscheid
Telefon / Fax: +49 2351 9540 0 / +49 2351 9540 40
Mail: info@donau-deko.de
Homepage: www.deco-profi.de